

## Etac Swift Mobile XL 160

Cette chaise supporte un poids maximal de 160 kg et est équipée d'accoudoirs plus espacés.



### Poids supporté plus important

Etac Swift Mobile XL 160 a tous les avantages de la chaise Swift Mobile classique, à savoir des accoudoirs rabattables, un dossier ajustable, un repose-pieds ergonomique et une hauteur réglable. De plus, elle est suffisamment robuste pour supporter des patients pesant jusqu'à 160 kg.

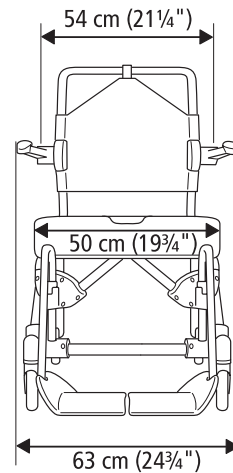
### Simple à personnaliser

Tous les accessoires de la chaise Swift Mobile classique conviennent à la Swift Mobile XL 160.



### Davantage d'espace

Sur la chaise Swift Mobile 160, les accoudoirs sont espacés de 6 cm supplémentaires (3 cm de chaque côté).



#### Description

Swift Mobile 160	80209420
Swift Mobile 160 avec support seau	80209421
Swift Mobile 160 avec support bassin	80209422
Standard : dossier, assise, accoudoirs, repose-pieds et 4 roulettes verrouillables	

#### Matériaux

Châssis : acier laqué époxy  
 Assise/accoudoirs : polypropylène  
 Dossier : polyester/velcro  
 Repose-pieds : polypropylène  
 Roulettes : polyamide/TPE, verrouillables, à roulement à billes

#### Dimensions

Pour les autres dimensions, se reporter à la section « Chaise de douche et de toilettes Etac Swift Mobile », page <?>.

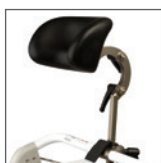
#### Poids

17,3 kg



Nettoyer le produit avec un agent nettoyant sans solvant (pH 5-9) ou une solution désinfectante à 70%. Décontamination possible à 85°C maximum si nécessaire.


## Accessoires pour tous les modèles Swift Mobile



### Repose-tête articulé

80209447

Complet avec fixations. Réglable à la fois en hauteur, en profondeur et latéralement. De série sur les modèles inclinables. Matériaux : polyuréthane, acier inoxydable et zinc. Lavage à 85°C max. ou avec une lingette imprégnée d'alcool.



### Coussin dossier et accoudoirs

80209455

Dossier souple avec coussins d'accoudoirs intégrés. Matériau : polyéthylène. Lavage à 60 °C max. ou avec une lingette imprégnée d'alcool.



### Kit d'élargissement des accoudoirs

La paire : 80209441

Pour augmenter l'espace entre les accoudoirs de 6 cm. De série sur les chaises Swift Mobile/Tilt 160.



### Kit Comfort

80209457

Inclut le coussin d'assise percée confort (ref : 80209227) et le coussin dossier et accoudoirs (80209228). Lavage à 60 °C max. ou avec une lingette imprégnée d'alcool.



### Accoudoirs pour hémiplegique

La paire : 80209035


Compatible avec les côtés gauche et droit. Matériau : polyéthylène cellulaire, aluminium, acier inoxydable, polystyrène.



### Coussins pour accoudoirs - lot de deux

80209508

Ces manchettes procurent un appui doux pour les bras. Matériau : polyéthylène. Lavage à 60 °C max. ou avec une lingette imprégnée d'alcool.



### Kit blocage accoudoirs

La paire : 80209445

Bloque l'accoudoir en position horizontale. Matériau : acier inoxydable.



### Soutien latéral

80209509

À largeur réglable. Matériaux : polyester, velcro, polyéthylène. Lavage à 60 °C max.



### Coussin de dossier souple

80209448

Chaud, doux et hydrofuge. Matériau : polyéthylène. Lavage à 60 °C max. ou avec une lingette imprégnée d'alcool.



### Coussin souple avec ouverture standard

80209065

Matériau : polyéther/housse revêtue étanche



### Coussin d'assise plein Comfort

80209434

Lorsqu'un siège sans trou est nécessaire. Matériau : mousse de polyuréthane. Lavage à 85°C max. ou avec une lingette imprégnée d'alcool



### Coussin souple avec ouverture ovale

80209067

Matériau : polyéther/housse revêtue étanche



### Coussin d'assise percé Comfort

Avec ouverture largeur 15 cm : 80209507

Avec ouverture largeur 18 cm : 80209506

Matériau : polyuréthane. Lavage à 85 °C max. ou avec une lingette imprégnée d'alcool.



### Sangle pectorale

80209442

Réglable en longueur. À fixer sur le dossier. Se combine systématiquement avec la ceinture de positionnement. Matériau : polyester.



### Coussin anti-escarres

80209245

Coussin pneumatique ROHO avec d'excellentes propriétés de répartition de la pression. Pression de l'air réglable. Largeur de la découpe anatomique : 21 cm. Matériau : néoprène. Température de lavage max. : 60 °C.



### Barre de maintien

Longueur : 60,5 cm : 80303034

Longueur : 66,5 cm : 80209452

Pour une sécurité et un soutien supplémentaires. Matériaux : aluminium, polypropylène et polyéthylène cellulaire. Remarque : la barre de 66,5 cm convient aux Swift Mobile 160 et Swift Mobile Tilt 160.

**Ceinture de positionnement**

80209440

Réglable en longueur.  
Fixation par sangles velcro.  
Matériau : polyester

**Repose-jambe avec élévateur et repose-mollet**

80209437

Compatible avec les côtés gauche et droit.  
Matériau : ABS.

**Pare-éclaboussures**

80209430

Se fixe dans l'ouverture de la découpe anatomique. S'installe une fois que l'utilisateur a pris place dans le fauteuil.  
Matériau : polyuréthane

**Repose-pieds pour un soutien des jambes et des mollets**

80209443

Compatible avec les côtés gauche et droit.  
6 hauteurs au choix.  
Matériau : acier inoxydable, polypropylène.

**Attache pour support bassin/seau**

Kit de 4 pièces : 80209435

À monter sous le siège.  
Matériau : polyamide.

**Support de jambes**

1 unité : 80209446

Support de jambes avec repose-pieds pliable et angle d'inclinaison réglable. Sangle pour chevilles non fournie.

**Support bassin**

80209257

Compatible à la fois avec le bassin fourni et les bassins à usage hospitalier standard à rebord fin. Une fixation est indispensable.  
Matériau : polyamide.

**Cale-talonniers**

La paire : 80209432

Réglables en longueur.  
Matériau : polyester

**Bassin**

80209254

**Bassin avec couvercle et poignée**

80209255

Matériau : polypropylène.

**Dispositifs antibascule - lot de deux**

Sans la fixation pour Swift Mobile 24" : 80209438

Avec la fixation (pour Swift Mobile) : 80209439 (pour Swift Mobile Tilt) : 80209459  
Améliore la sécurité si le centre de gravité est loin derrière, par exemple, dans le cas des utilisateurs amputés d'un membre inférieur.  
Matériau : aluminium

**Support seau**

80209258

Compatible avec les seaux à rebord épais. Une fixation est indispensable.  
Matériau : polypropylène.

**Aide au franchissement**

80209449

Pour un franchissement facile des seuils et d'autres obstacles

**Seau avec poignée et couvercle**

80302026

Matériau : polypropylène

**Kit de grandes roues arrières**

80209436

Roues arrière de 24 pouces avec pneus increvables. Avec fixation intégrée pour dispositif antibascule.  
Matériaux : polyamide, acier inoxydable.  
Fixations et freins inclus. Non compatible avec Swift Mobile 160 et Swift Mobile Tilt.

**Attaches pour fixation basse du bassin/seau**

80209259

À fixer sur le support pour bassin/seau.  
Matériau : polypropylène.

**Support jambes pour personne amputée**

80209510

À hauteur, longueur et inclinaison réglables.  
Compatible avec les côtés gauche et droit.

**Moteur d'inclinaison**

80209499

Pour Swift Mobile Tilt uniquement.  
Télécommande et chargeur inclus.